


CV30-PV

Variadores de frecuencia para bombeo solar de 0,4 kW a 75 kW



CV30-PV: Variadores de frecuencia para bombeo solar

El variador **CV30-PV** permite bombear agua utilizando como fuente de energía la radiación captada por paneles solares. La energía lumínica solar obtenida se transforma en corriente continua que alimenta al variador, y éste a su vez, alimenta una bomba sumergible en forma de corriente alterna, pudiendo así extraer el agua de la tierra. El agua extraída puede ser almacenada en un depósito o balsa para usarla posteriormente, o bien puede ser utilizada para riego directo, dependiendo de las necesidades de la explotación.

Este sistema es muy útil en todas aquellas instalaciones que necesitan un suministro hidráulico fiable, rentable, de larga vida útil y bajos costes de mantenimiento. Además, es respetuoso con el medio ambiente, ya que no produce contaminación ni ruido.

Aplicaciones:

La aplicación principal del variador **CV30-PV** es el riego agrícola, pudiendo ser por acumulación de agua en depósito para un uso posterior, o bien riego directo desde el pozo.

Otras aplicaciones son consumo doméstico en zonas aisladas, abastecimiento de agua para ganado, piscicultura, riego municipal y forestal, control de desiertos, etc.




SALICRU
SMART
SOLUTIONS

SALICRU

Prestaciones

- Algoritmo avanzado MPPT integrado: Rastreo del punto de máxima potencia de los paneles solares, con doble control PID y eficiencia del 99%.
- Arranque y parada automática en función de la radiación solar.
- Fácil configuración: Sólo es necesario ajustar unos pocos parámetros.
- Funcionamiento óptimo en todo momento, adaptándose a las condiciones ambientales.
- Múltiples protecciones: Destacan la protección contra sobretensión y advertencia de polaridad inversa en la entrada fotovoltaica, y la desclasificación automática contra sobretemperatura.
- Detección de pozo seco y depósito lleno.
- Gran reducción de los paneles solares necesarios gracias al módulo de refuerzo opcional (hasta 2,2 kW).
- Permite la alimentación aislada y conmutada (red eléctrica o generador diesel) mediante la instalación de un módulo opcional.




Módulo de refuerzo (Booster)

El módulo BOOST MOD-320-PV permite reducir en gran medida el número de paneles solares necesarios para alimentar el sistema, consiguiendo un gran ahorro económico y simplificando la instalación. Permite también la conmutación automática a red o a grupo electrógeno. Puede ser utilizado en modelos de variador de hasta 2,2 kW.



Módulo de conmutación automática

Los módulos ATS MOD-...-4PV permiten reutilizar una instalación conmutada automática. El variador pasa a alimentarse de la red o de un grupo electrógeno cuando la energía disponible en los paneles solares no es suficiente, y vuelve a alimentarse de éstos cuando sí lo es.

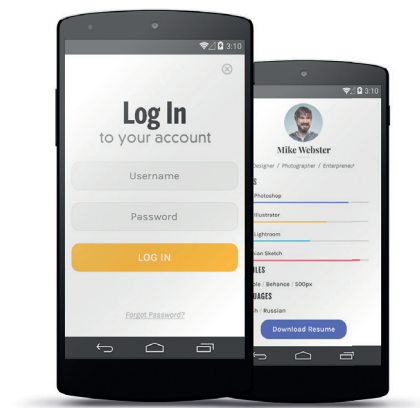


Soporte & servicios

- Servicio de asesoramiento preventa y postventa.
- Soporte técnico telefónico.

Módulo GPRS y APP para smartphones

Permiten parametrizar los equipos y monitorizarlos de forma remota, así como facilitar el mantenimiento de la instalación.



Garantía Salicru

- Registro on-line en www.salicru.com.
- 2 años de garantía.
- Cambio por sustitución para equipos hasta 30 kW.

Gama

MODELO	CÓDIGO	POTENCIA (kW)	INTENSIDAD SALIDA (A)	DIMENSIONES (F x AN x AL mm)	PESO (Kg)	CONFIGURACIÓN DE PANELES SOLARES (MÓDULOS POR STRING * Nº DE STRINGS)			
						Potencia: 270 ± 5Wp Voc: 38,5 V		Potencia: 320 ± 5Wp Voc: 45,8 V	
						Sin BOOSTER	Con BOOSTER	Sin BOOSTER	Con BOOSTER
CV30-008-S2 PV	6B1DA000001	0,75	4,2	123 × 80 × 160	1,3	11*1	5*1	9*1	4*1
CV30-015-S2 PV	6B1DA000003	1,5	7,5	140 × 80 × 185	1,6	11*1	8*1	9*1	7*1
CV30-022-S2 PV	6B1DA000002	2,2	10	140 × 80 × 185	1,6	11*1	N/D	9*1	N/D

Tensión de alimentación DC: 200 ÷ 400 V / Tensión de alimentación de red: Monofásica 230 V

MODELO	CÓDIGO	POTENCIA (kW)	INTENSIDAD SALIDA (A)	DIMENSIONES (F x AN x AL mm)	PESO (Kg)	CONFIGURACIÓN DE PANELES SOLARES (MÓDULOS POR STRING * Nº DE STRINGS)			
						Potencia: 270 ± 5Wp Voc: 38,5 V		Potencia: 320 ± 5Wp Voc: 45,8 V	
						Sin BOOSTER	Con BOOSTER	Sin BOOSTER	Con BOOSTER
CV30-008-4 PV	6B1DC000011	0,75	2,5	140 × 80 × 185	1,4	18*1	5*1	15*1	4*1
CV30-015-4 PV	6B1DC000010	1,5	4,2	140 × 80 × 185	1,4	18*1	8*1	15*1	7*1
CV30-022-4 PV	6B1DC000001	2,2	5,5	140 × 80 × 185	1,4	18*1	12*1	15*1	10*1
CV30-040-4F PV	6B1DC000002	4	9,5	167 × 146 × 256	3,9	19*1	N/D	16*1	N/D
CV30-055-4F PV	6B1DC000003	5,5	14	167 × 146 × 256	3,9	18*2	N/D	15*2	N/D
CV30-075-4F PV	6B1DC000004	7,5	18,5	196 × 170 × 320	6,5	18*2	N/D	15*2	N/D
CV30-150-4F PV	6B1DC000005	15	32	196 × 170 × 320	6,5	18*4	N/D	15*4	N/D
CV30-220-4F PV	6B1DC000006	22	45	184 × 200 × 340	11	18*6	N/D	15*6	N/D
CV30-370-4F PV	6B1DC000007	37	75	202 × 250 × 400	17	18*9	N/D	15*9	N/D
CV30-550-4F PV	6B1DC000008	55	115	238 × 282 × 560	27	18*13	N/D	15*13	N/D
CV30-750-4F PV	6B1DC000009	75	150	238 × 282 × 560	27	18*18	N/D	15*18	N/D

Tensión de alimentación DC: 300 ÷ 750 V / Tensión de alimentación de red: Trifásica 400 V
N/D: No disponible

Dimensiones



Características técnicas

MODELO		Modelos -S2	Modelos -4 / -4F
ENTRADA FOTOVOLTAICA	Entrada DC recomendada	200 ÷ 400 V	300 ÷ 750 V
	Tensión MPPT recomendada	330 V	550 V
	Máxima tensión DC	440 V	800 V
	Tensión de arranque	200 V (80 V con booster)	300 V (80 V con booster)
	Mínima tensión DC	150 V (70 V con booster)	250 V (70 V con booster)
ENTRADA DE RED	Tensión	Monofásica 220 V (-15%) ÷ 240 V(+10%)	Trifásica 380 V (-15%) ÷ 440 V (+10%)
	Frecuencia	50/60 Hz Rango permitido: 47 ÷ 63 Hz	
SALIDA	Tensión nominal	Trifásica, 0 ÷ 100% de la tensión de entrada	
	Sobrecarga admisible	150% durante 1 min; 180% durante 10 s; 200% durante 1s	
	Distancia máxima	<50 m sin filtro / entre 50 y 100 m instalar ferritas / >100 m filtro LC	
SEÑALES DE ENTRADA	Digitales	5 entradas programables, lógica PNP o NPN. Polaridad seleccionable, tiempos de retardo on/off	
	Analógicas	Variadores ≤ 2,2 kW: No disponible / Variadores ≥ 4 kW: 2 entradas, AI2: 0 ÷ 10V / 0 ÷ 20 mA y AI3: -10 ÷ 10 V	
SEÑALES DE SALIDA	Relé	Variadores ≤ 2,2 kW: 1 salida multifunción conmutada NO/NC / Variadores ≥ 4 kW: 2 salidas multifunción conmutadas NO/NC Máximo 3 A / 250 Vac, 1 A / 30 Vdc	
	Analógicas	Variadores ≤ 2,2 kW: No disponible / Variadores ≥ 4 kW: 2 salidas seleccionables 0 ÷ 10V / 0 ÷ 20 Ma	
	Digitales	Variadores ≤ 2,2 kW: No disponible / Variadores ≥ 4 kW: 1 salida multifunción de colector abierto (50 mA / 30V)	
	Puerto de comunicación	Variadores ≤ 2,2 kW: 1 puerto RS-485 Modbus-RTU + 1 puerto RS-422 / Variadores ≥ 4 kW: 1 puerto RS-485 Modbus-RTU	
PROTECCIONES ESPECÍFICAS BOMBEO SOLAR	Fallos	Sobretensión, subtensión, sobrecorriente, conexión de polaridad inversa, fallo de comunicación con el módulo de refuerzo, sonda hidráulica rota.	
	Alarmas	Luz débil, subcarga, depósito lleno.	
FILTRADO	Filtro EMC	Variadores ≤ 2,2 kW: Categoría C3 de fácil conexión como opción / Variadores ≥ 4 kW: Categoría C3 integrado	
GENERALES	Temperatura ambiente	-10 ~ 50° C (desclasificación de un 1% por grado que supere los 40° C).	
	Grado de protección	IP20	
NORMATIVA	Compatibilidad electromagnética (CEM)	EN 61800-3 C3	
	Funcionamiento	EN 61800-5-1:2007	
	Gestión de Calidad y Ambiental	ISO 9001 e ISO 14001	

Datos sujetos a variación sin previo aviso.



@salicru_SA



www.linkedin.com/company/salicru

(*) Solo para España (**) Resto del mundo

902 482 400* +34 938 482 400** WWW.SALICRU.COM

AVDA. DE LA SERRA 100 · 08460 PALAUTORDERA · FAX +34 93 848 11 51 · salicru@salicru.com